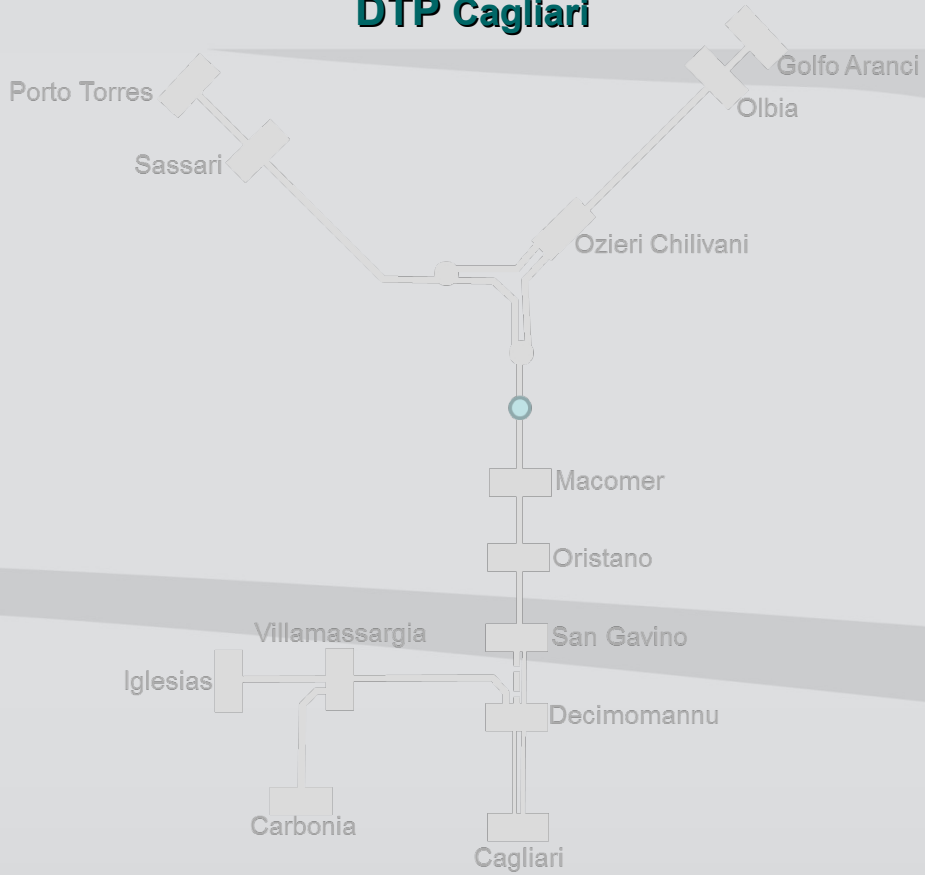


RFI
RETE FERROVIARIA ITALIANA
GRUPPO FERROVIE DELLO STATO ITALIANE
DTP Cagliari



Nell'orario ferroviario in vigore dal 15.12.2013, circolano nei giorni feriali 8 coppie di corsette da Cagliari a Decimomannu, con fermata a Cagliari S. Gilla – Elmas Aeroporto - Cagliari Elmas – Assemini, con un tempo di percorrenza di 20', secondo i seguenti orari:

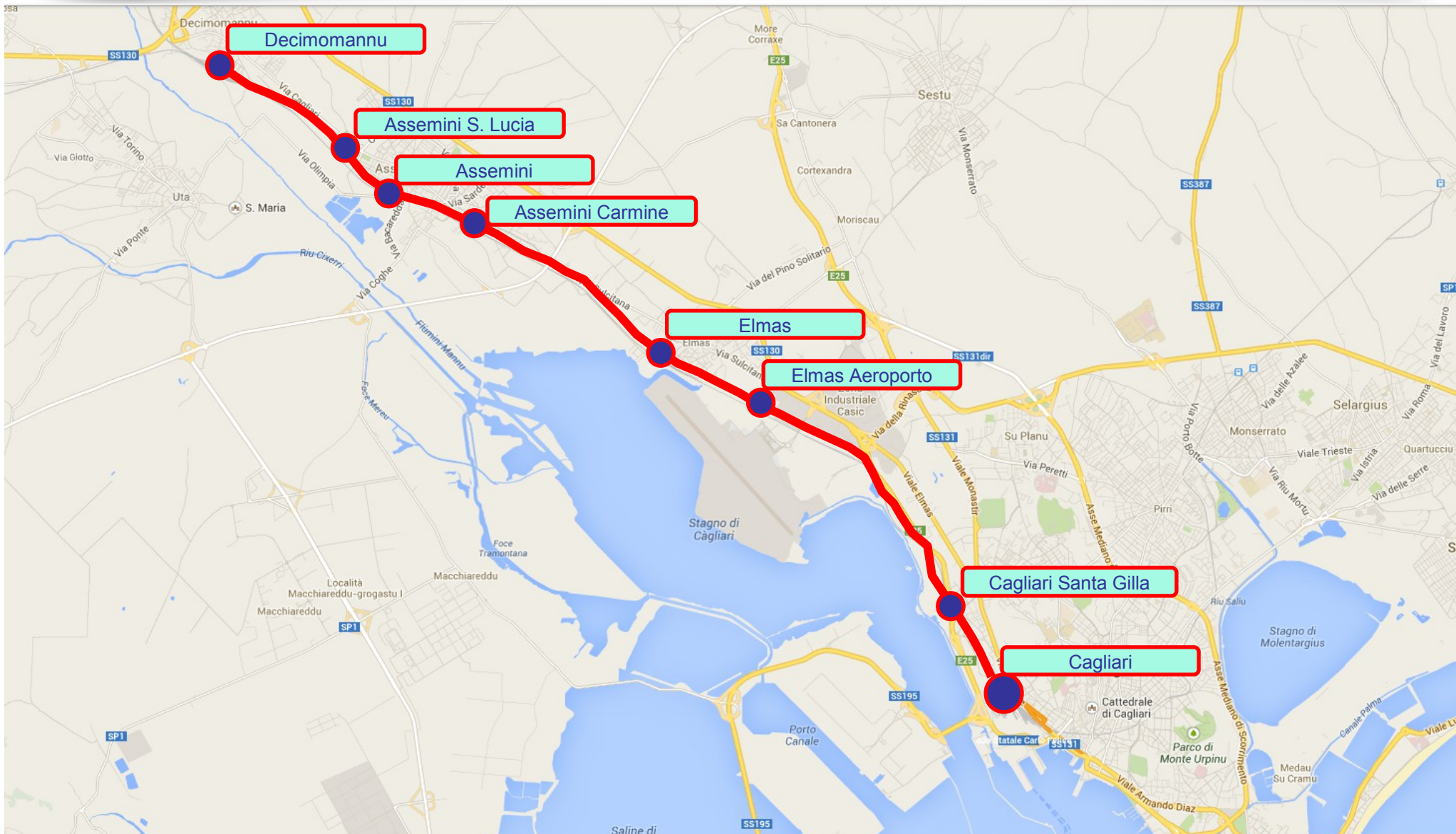
CAGLIARI - DECIMOMANNU				
Treno	Origine	Par	Destinazione	Arr
22870	CAGLIARI	07.05.00	DECIMOMANNU	07.25.00
22872	CAGLIARI	08.05.00	DECIMOMANNU	08.25.00
22874	CAGLIARI	10.05.00	DECIMOMANNU	10.25.00
22876	CAGLIARI	12.05.00	DECIMOMANNU	12.25.00
22878	CAGLIARI	17.05.00	DECIMOMANNU	17.25.00
22880	CAGLIARI	18.05.00	DECIMOMANNU	18.25.00
22882	CAGLIARI	20.05.00	DECIMOMANNU	20.25.00
22884	CAGLIARI	21.05.00	DECIMOMANNU	21.25.00

DECIMOMANNU - CAGLIARI				
Treno	Origine	Par	Destinazione	Arr
22871	DECIMOMANNU	07.40.00	CAGLIARI	08.00.00
22873	DECIMOMANNU	08.45.00	CAGLIARI	09.05.00
22875	DECIMOMANNU	10.35.00	CAGLIARI	10.55.00
22877	DECIMOMANNU	12.35.00	CAGLIARI	12.55.00
22879	DECIMOMANNU	17.40.00	CAGLIARI	18.00.00
22881	DECIMOMANNU	18.40.00	CAGLIARI	19.00.00
22883	DECIMOMANNU	20.40.00	CAGLIARI	21.00.00
22885	DECIMOMANNU	21.40.00	CAGLIARI	22.00.00

Sulla tratta Cagliari – Decimomannu circolano giornalmente (feriali) 102 treni, tutti con fermata ad Elmas Aeroporto.

Lo studio di orario cadenzato predisposto da questa DTP, prevede che sulla tratta suburbana Cagliari – Decimomannu circoli un treno ogni 30' per tutta la durata di apertura della linea, con fermate anche ad Assemini Carmine ed Assemini Santa Lucia.

LE FERMATE DEL SERVIZIO SUBURBANO CAGLIARI - DECIMOMANNU



Le fermate di Cagliari S. Gilla – Assemini Carmine e Assemini S. Lucia



Assemini S. Lucia



Assemini Carmine



Cagliari S. Gilla



La rete suburbana ferrovia – metro - bus

L'obiettivo dei comuni dell'area vasta di Cagliari dovrebbe essere quello dell'integrazione dei servizi svolti:

- da TRENITALIA sulla rete ferroviaria RFI
- da ARST (Metro e Bus)
- da CTM

realizzando così un'unica rete suburbana a tariffazione integrata ferrovia – metro - bus

Metro Cagliari: Rete Complessiva estesa all'Area Vasta



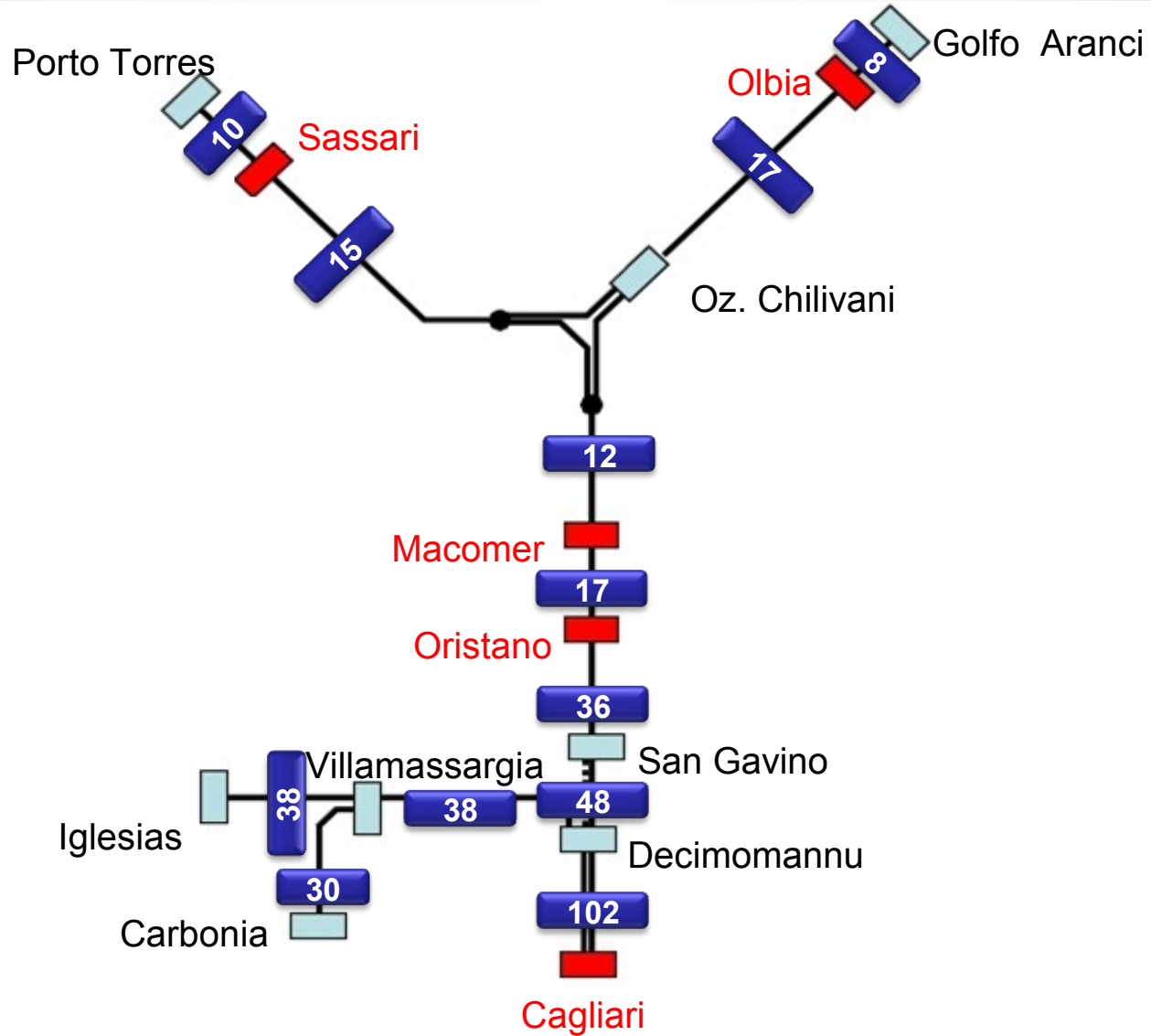
			km	MC	fermate	attuazione	Priorità
1.	LINEA ROSSA	Repubblica - Gottardo	6.8		9	In esercizio	
2.	LINEA ARANCIO	Gottardo - Policlinico	1.6		4	Prox esercizio	
3.	LINEA VERDE	Pitz'e Serra - Brotzu	12.2	95	24	APQ 2008	
4.	LINEA MARRON	Matteotti-Quadrifoglio	6	45	14	APQ 2008	
5.	LINEA AZZURRA	Policlinico-Aeroporto	7.6	60	12	APQ 2008	
6.	LINEA SELARGIUS	P. Nenni -Delle Serre	2.2	17	6	APQ 2008	
7.	LINEA QUARTUCCIU	Mogoro - Le Vele	1.2	9	4	APQ 2008	
8.	LINEA GIALLA	Quadrifoglio - Sestu	4.6	36	8	APQ 2008	
9.	LINEA CELESTE	Gottardo - Sinnai	5.5		3	Prox esercizio	
10.	LINEA POETTO	Colombo Sud -Fiume	4.5	36	10	APQ 2008	
11.	LINEA MATTEOTTI - POETTO	Matteotti - Poetto	10	80	30	In progetto	
12.	LINEA MATTEOTTI REPUBBLICA	Matteotti -Repubblica	2.5	20	7	In progetto	
13.	LINEA MATTEOTTI- PULA	Matteotti - Pula	35	280	10	Inserita PSI	
14.	LINEA MATTEOTTI - AEROPORTO	Matteotti - Aeroporto	5		2	In esercizio	



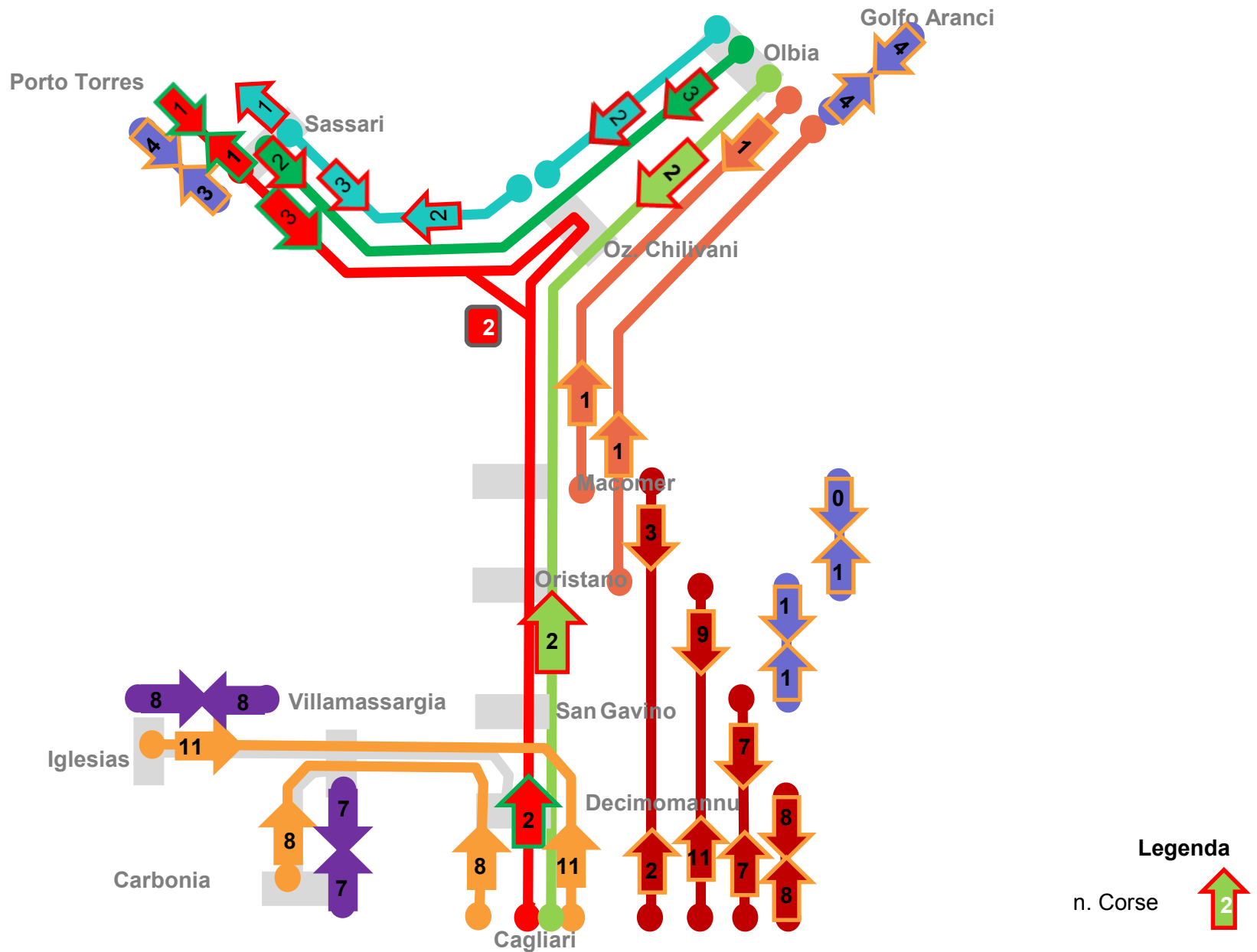
Metro Cagliari: Percorso "Piazza Repubblica – Banca CIS - Piazza Matteotti"



Impegno della linea: treni giorno per tratta orario 2013/14 feriale

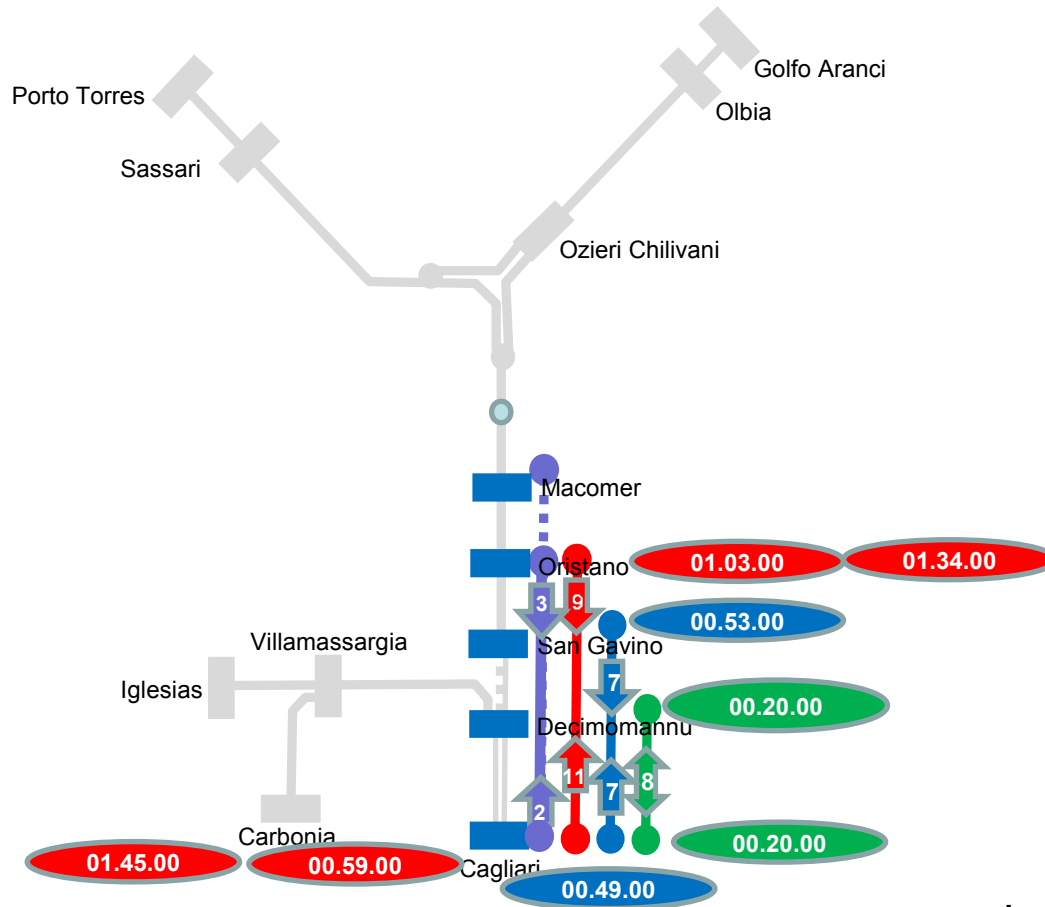


La rete: l'offerta dell'orario 2013 - 2014 feriale

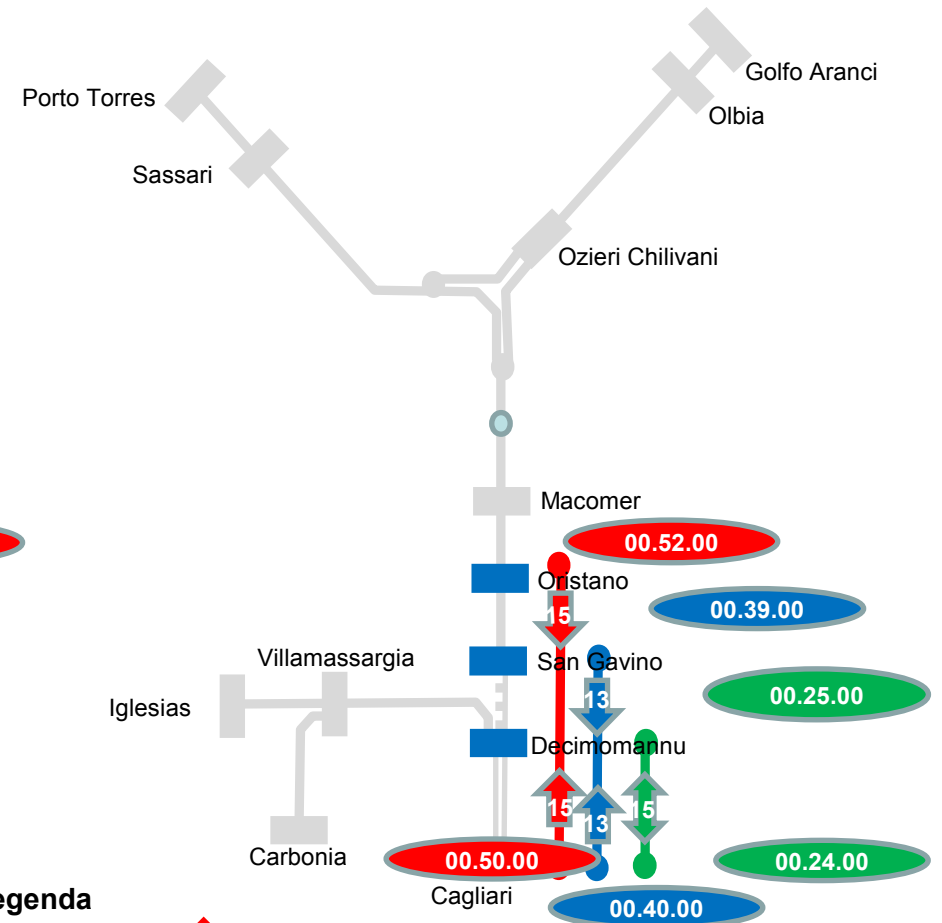


I nuovi prodotti - Campidano e servizio suburbano

PERCORRENZE ATTUALI



PERCORRENZE DA PROGETTO



Legenda

n. Corse

Tempi di percorrenza
Min. e max

